



УПРАВЛЕНИЕ ФЕДЕРАЛЬНОЙ СЛУЖБЫ
ГОСУДАРСТВЕННОЙ СТАТИСТИКИ
ПО Г. МОСКВЕ И МОСКОВСКОЙ ОБЛАСТИ

О финансовом состоянии организаций г. Москвы



январь – декабрь 2022 года



О финансовом состоянии организаций

г. Москвы

январь – декабрь 2022 года

- 01 Сальдированный финансовый результат организаций
- 02 Прибыль организаций
- 03 Убыток организаций
- 04 Финансовые результаты деятельности организаций
- 05 Доля организаций, получивших прибыль (убыток)
- 06 Кредиторская и дебиторская задолженность организаций



САЛЬДИРОВАННЫЙ ФИНАНСОВЫЙ РЕЗУЛЬТАТ ОРГАНИЗАЦИЙ¹

январь – декабрь 2022 г., в % к соответствующему периоду предыдущего года

2022 ГОД

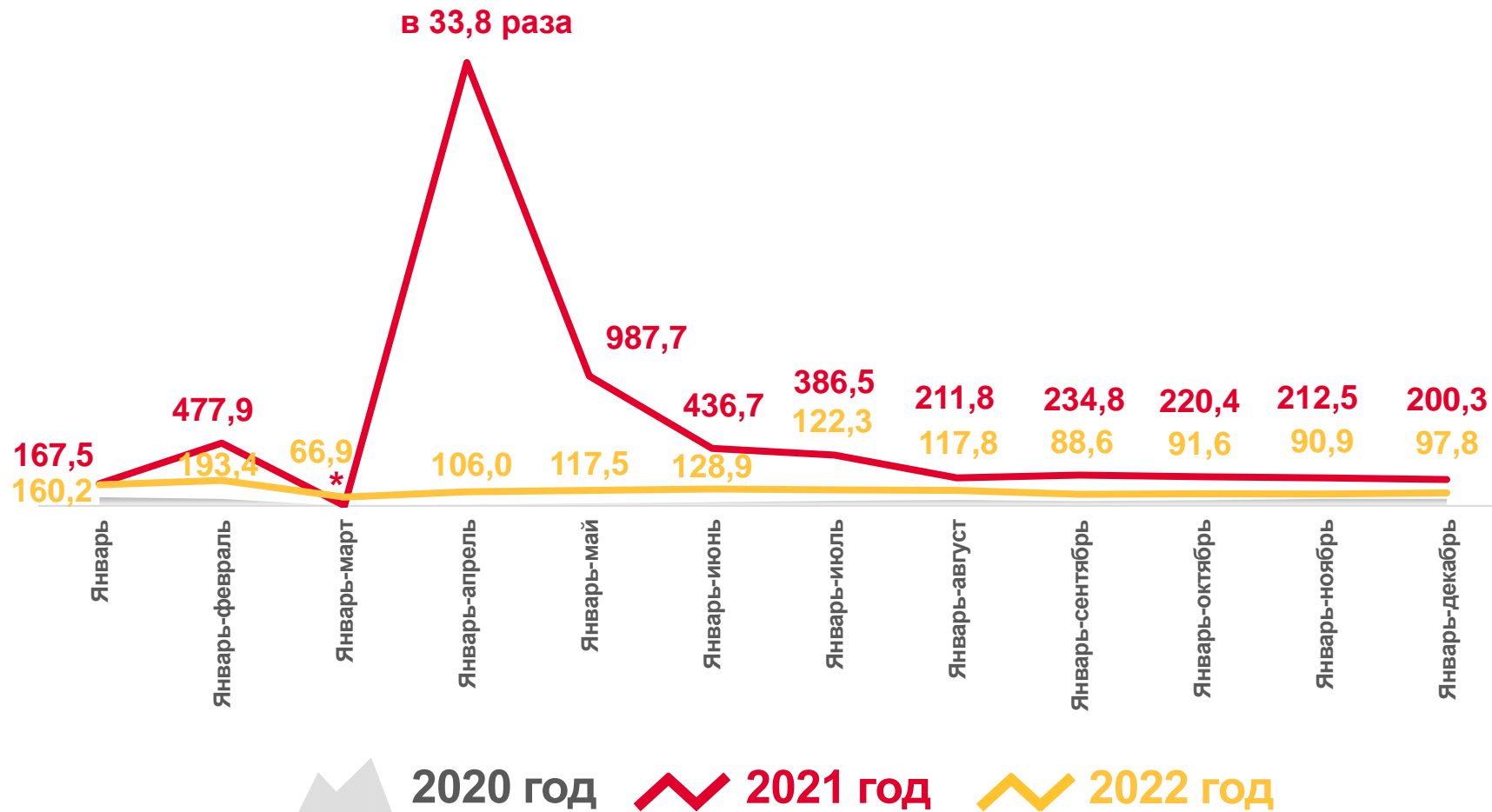
январь – декабрь

7 010,7

млрд руб.

97,8

в % к январю – декабрю 2021 года



Σ ПРИБЫЛИ – Σ УБЫТКА = САЛЬДИРОВАННЫЙ ФИНАНСОВЫЙ РЕЗУЛЬТАТ

¹ Здесь и далее без субъектов малого предпринимательства, кредитных организаций, государственных (муниципальных) учреждений, некредитных финансовых организаций.

* Сопоставление невозможно.

САЛЬДИРОВАННЫЙ ФИНАНСОВЫЙ РЕЗУЛЬТАТ ОРГАНИЗАЦИЙ

январь – декабрь 2022 г., млрд рублей



Торговля оптовая и розничная;
ремонт автотранспортных средств
и мотоциклов

2 373,4



Обрабатывающие производства

1 276,6



Деятельность в области
информации и связи

528,0



Деятельность по операциям
с недвижимым имуществом

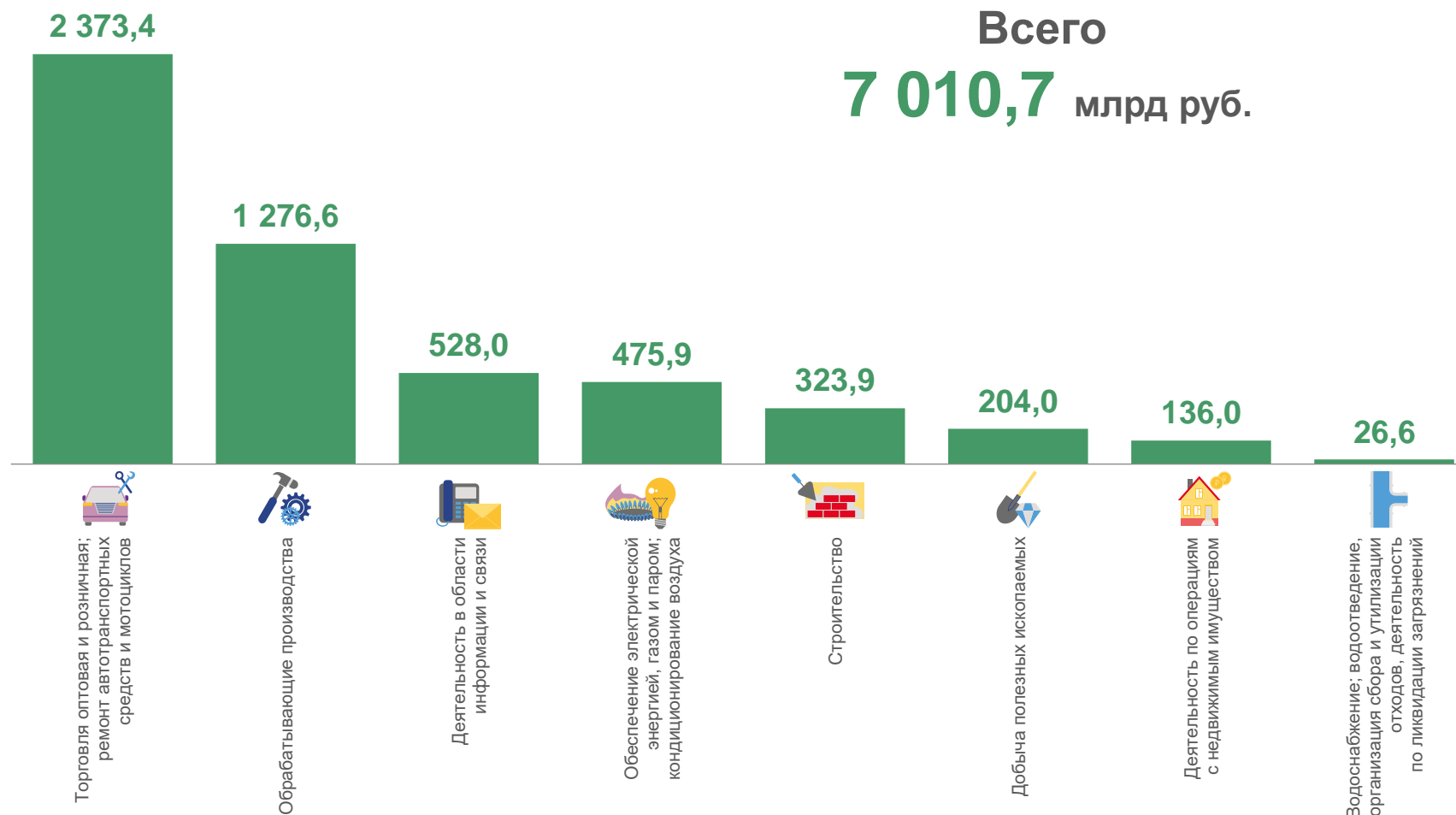
136,0



Водоснабжение; водоотведение,
организация сбора и утилизации отходов,
деятельность по ликвидации загрязнений

26,6

Всего
7 010,7 млрд руб.

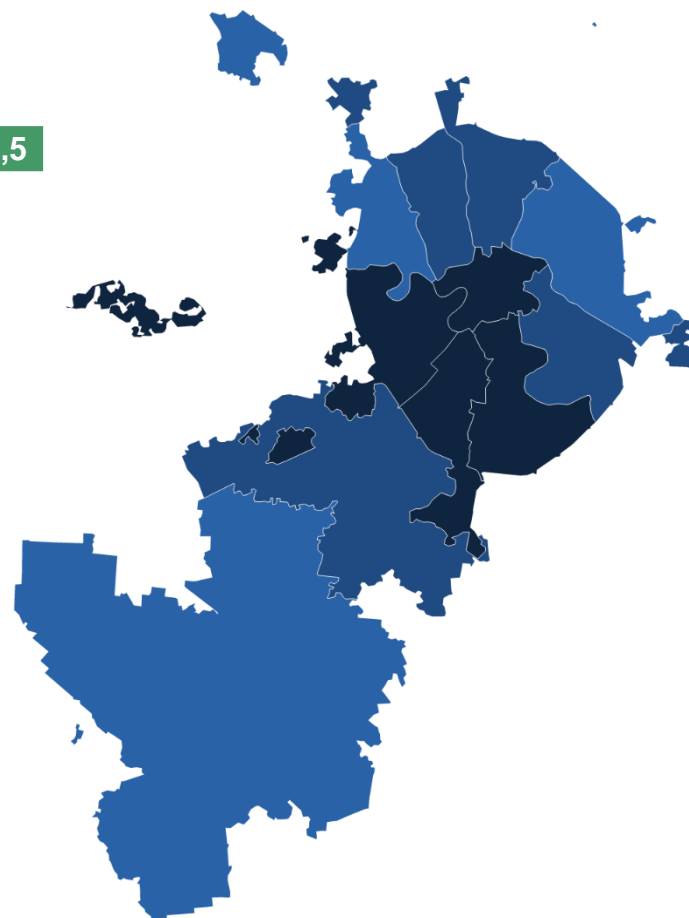




САЛЬДИРОВАННЫЙ ФИНАНСОВЫЙ РЕЗУЛЬТАТ ОРГАНИЗАЦИЙ

январь – декабрь 2022 г., млрд рублей

Административные округа г. Москвы



● от 19,9 до 158,1
 ● от 158,1 до 398,4
 ● от 398,4 до 3 628,5

Всего
7 010,7 млрд руб.



САЛЬДИРОВАННЫЙ ФИНАНСОВЫЙ РЕЗУЛЬТАТ ОРГАНИЗАЦИЙ

январь – декабрь 2022 г., млрд рублей



Торговля оптовая и розничная; ремонт автотранспортных средств и мотоциклов

2 373,4
млрд руб.

116,1%
к январю – декабрю 2021 г.

Торговля оптовая и розничная; ремонт автотранспортных средств и мотоциклов



Торговля оптовая и розничная автотранспортными средствами и мотоциклами и их ремонт

267,7
млрд руб.

127,3%

к январю –
декабрю 2021 г.

6,5
млрд руб.

263,0%

к январю –
декабрю 2021 г.



Торговля оптовая, кроме оптовой торговли автотранспортными средствами и мотоциклами

2 147,8
млрд руб.

122,8%

к январю –
декабрю 2021 г.

204,6
млрд руб.

244,2%

к январю –
декабрю 2021 г.



Торговля розничная, кроме торговли автотранспортными средствами и мотоциклами

345,1
млрд руб.

124,6%

к январю –
декабрю 2021 г.

176,1
млрд руб.

167,5%

к январю –
декабрю 2021 г.


■ ПРИБЫЛЬ

■ УБЫТОК



САЛЬДИРОВАННЫЙ ФИНАНСОВЫЙ РЕЗУЛЬТАТ ОРГАНИЗАЦИЙ

январь – декабрь 2022 г., млрд рублей



**Обеспечение
электрической энергией,
газом и паром;
кондиционирование
воздуха**

475,9 млрд руб.

92,6% к январю – декабрю 2021 г.



Производство, передача
и распределение электроэнергии

468,7
млрд руб.

95,8%

к январю – декабрю 2021 г.

4,0
млрд руб.

304,6%

к январю – декабрю 2021 г.

■ ПРИБЫЛЬ

■ УБЫТОК



ПРИБЫЛЬ ОРГАНИЗАЦИЙ

январь – декабрь 2022 г., млрд рублей

Всего **9 248,4** млрд руб.



Торговля оптовая и розничная; ремонт автотранспортных средств и мотоциклов

2 760,5



Обрабатывающие производства

1 412,4



Деятельность профессиональная, научная и техническая

717,9



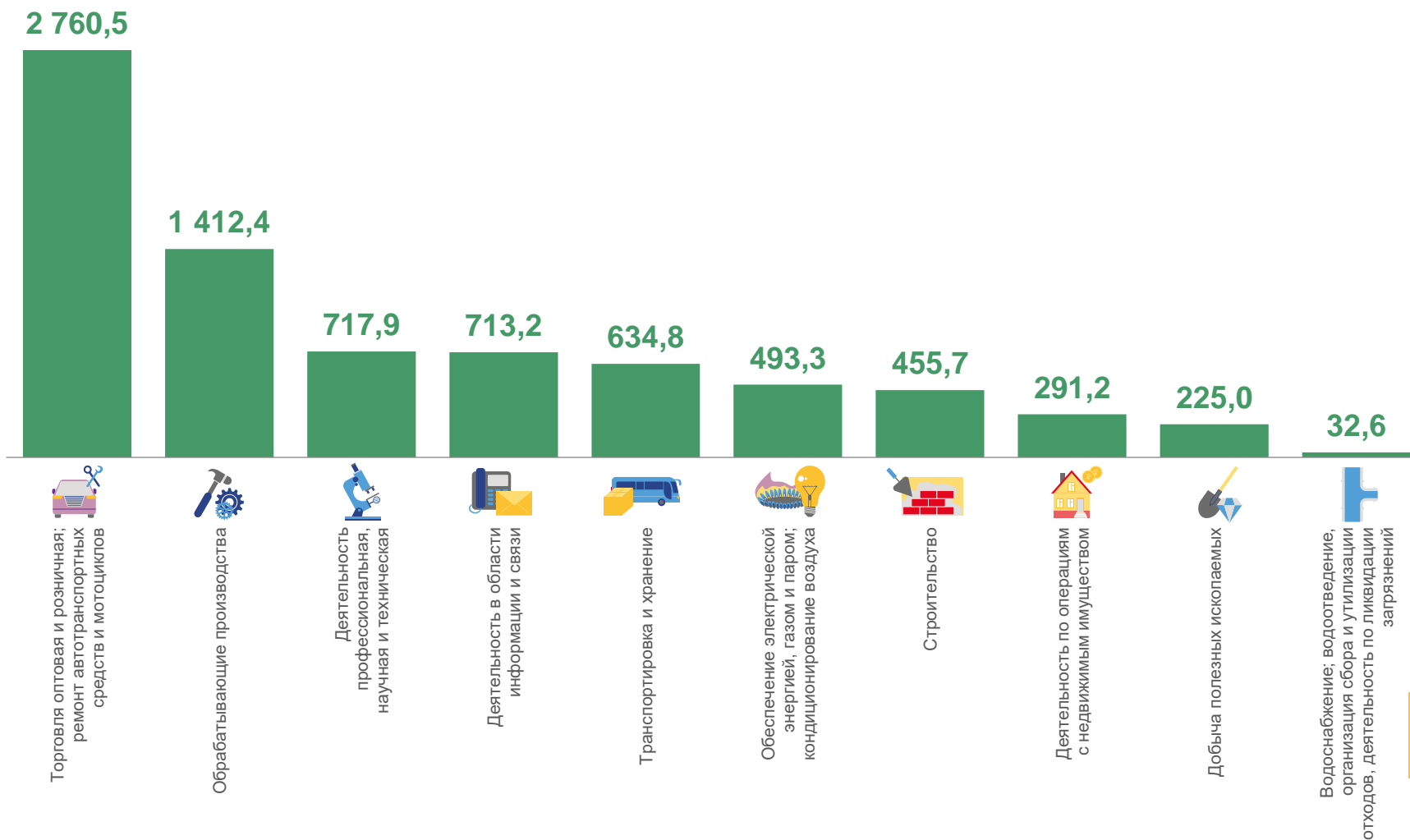
Добыча полезных ископаемых

225,0



Водоснабжение; водоотведение, организация сбора и утилизации отходов, деятельность по ликвидации загрязнений

32,6



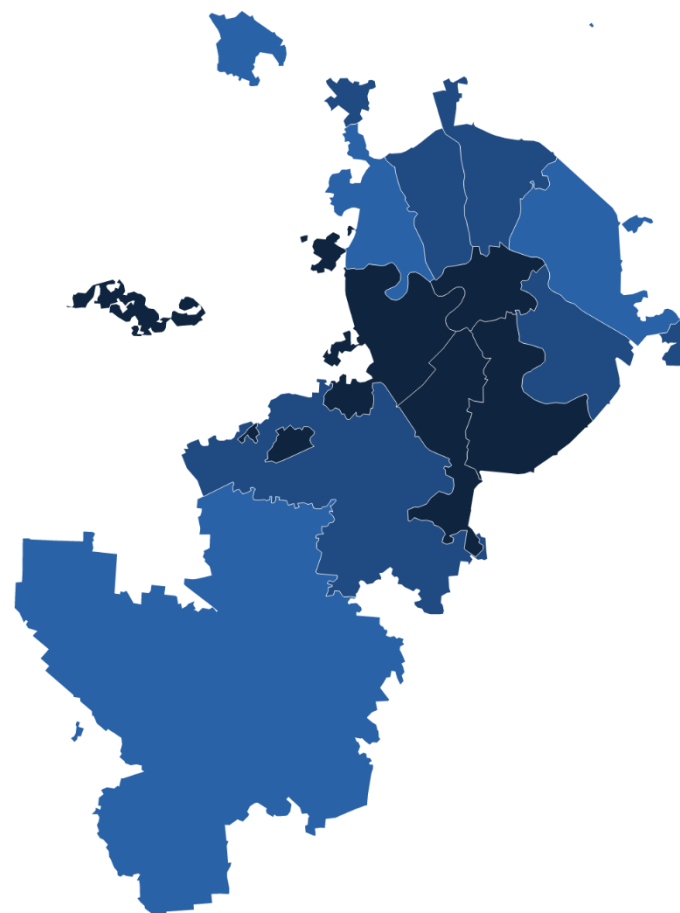


ПРИБЫЛЬ ОРГАНИЗАЦИЙ

январь – декабрь 2022 г., млрд рублей

Всего **9 248,4** млрд руб.

Административные округа г. Москвы



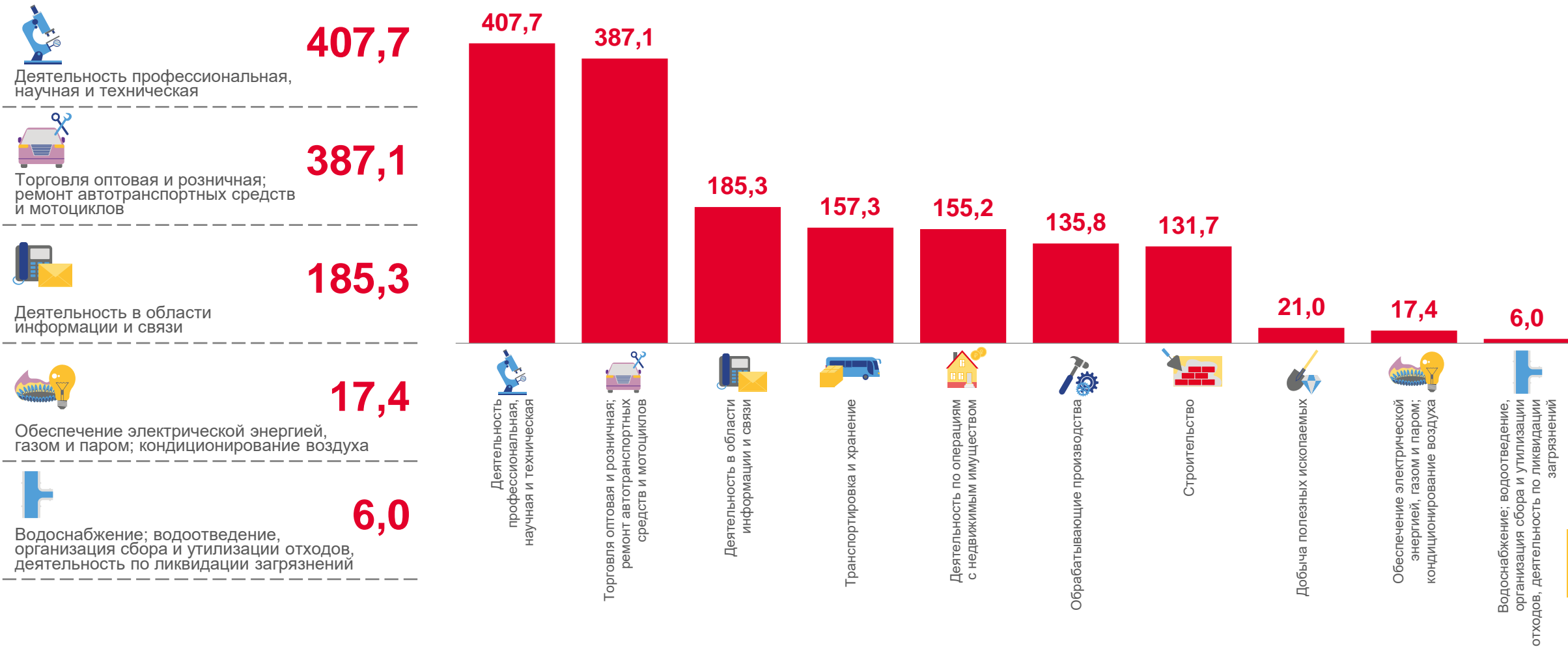
● от 20,5 до 180,5
 ● от 180,5 до 602,7
 ● от 602,7 до 4 955,9



УБЫТОК ОРГАНИЗАЦИЙ

январь – декабрь 2022 г., млрд рублей

Всего **2 237,7** млрд руб.



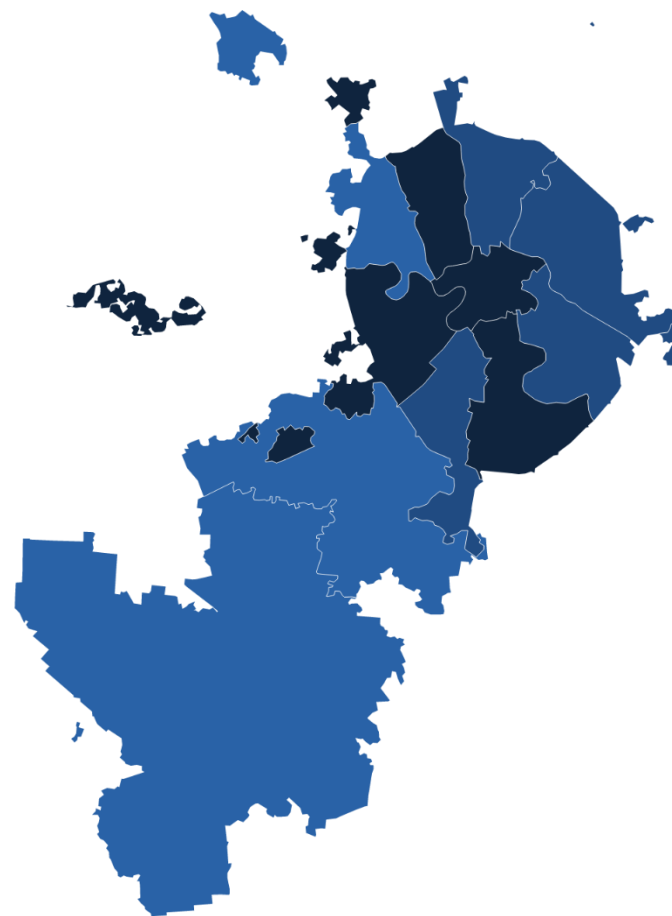


УБЫТОК ОРГАНИЗАЦИЙ

январь – декабрь 2022 г., млрд рублей

Всего **2 237,7** млрд руб.

Административные округа г. Москвы



● от 0,6 до 40,8
 ● от 40,8 до 87,0
 ● от 87,0 до 1 327,4

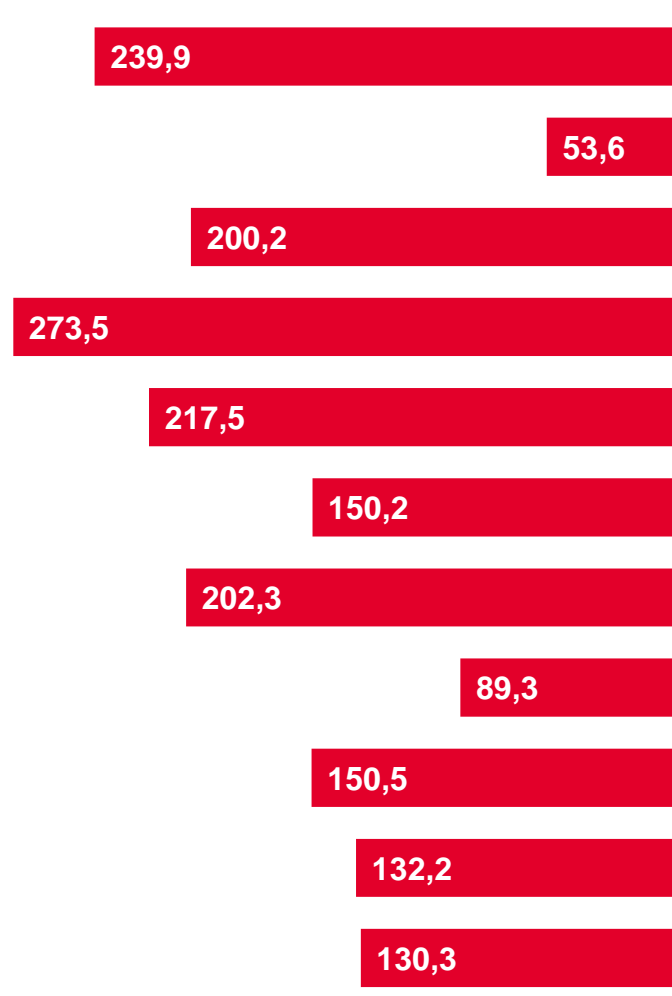




ФИНАНСОВЫЕ РЕЗУЛЬТАТЫ ДЕЯТЕЛЬНОСТИ ОРГАНИЗАЦИЙ

январь – декабрь 2022 г., в % к соответствующему периоду предыдущего года

УБЫТОК



Сельское, лесное хозяйство, охота, рыболовство и рыбоводство

Добыча полезных ископаемых

Обрабатывающие производства

Обеспечение электрической энергией, газом и паром; кондиционирование воздуха

Водоснабжение; водоотведение, организация сбора и утилизации отходов, деятельность по ликвидации загрязнений

Строительство

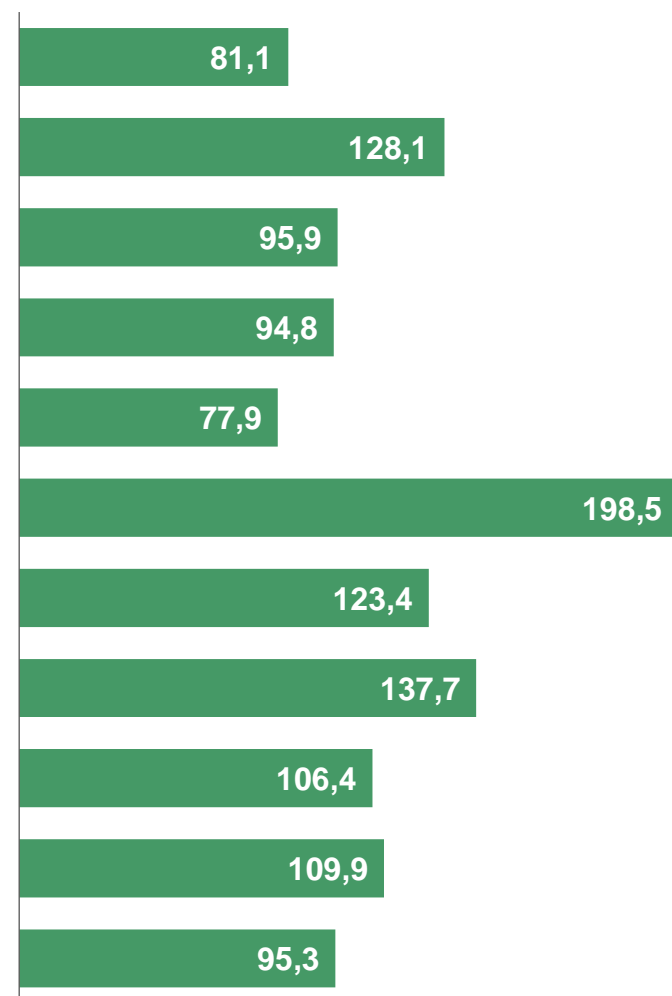
Торговля оптовая и розничная; ремонт автотранспортных средств и мотоциклов

Транспортировка и хранение

Деятельность в области информации и связи

Деятельность по операциям с недвижимым имуществом

Деятельность профессиональная, научная и техническая



ПРИБЫЛЬ





ДОЛЯ ПРИБЫЛЬНЫХ ОРГАНИЗАЦИЙ

январь – декабрь 2022 г., %

71,2% по г. Москве в целом



Торговля оптовая и розничная;
ремонт автотранспортных средств
и мотоциклов

78,4



Обрабатывающие производства

78,1



Деятельность в области информации и связи

67,1



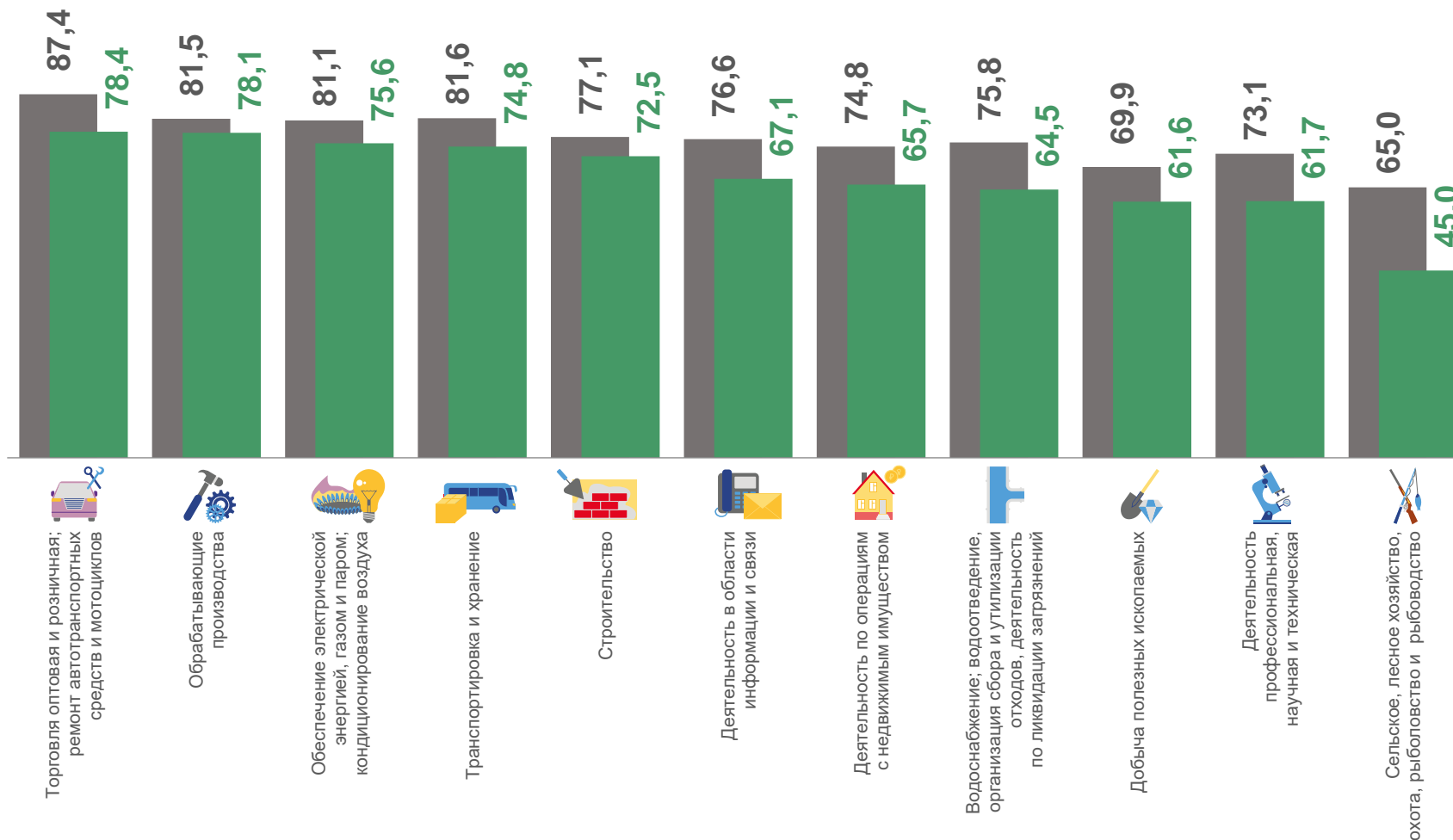
Деятельность профессиональная,
научная и техническая

61,7



Сельское, лесное хозяйство, охота,
рыболовство и рыбоводство

45,0



■ Январь – декабрь 2021 г.

■ Январь – декабрь 2022 г.





ДОЛЯ УБЫТОЧНЫХ ОРГАНИЗАЦИЙ

январь – декабрь 2022 г., %

28,8% по г. Москве в целом



Сельское, лесное хозяйство, охота, рыболовство и рыбоводство

55,0



Добыча полезных ископаемых

38,4



Деятельность профессиональная, научная и техническая

38,3



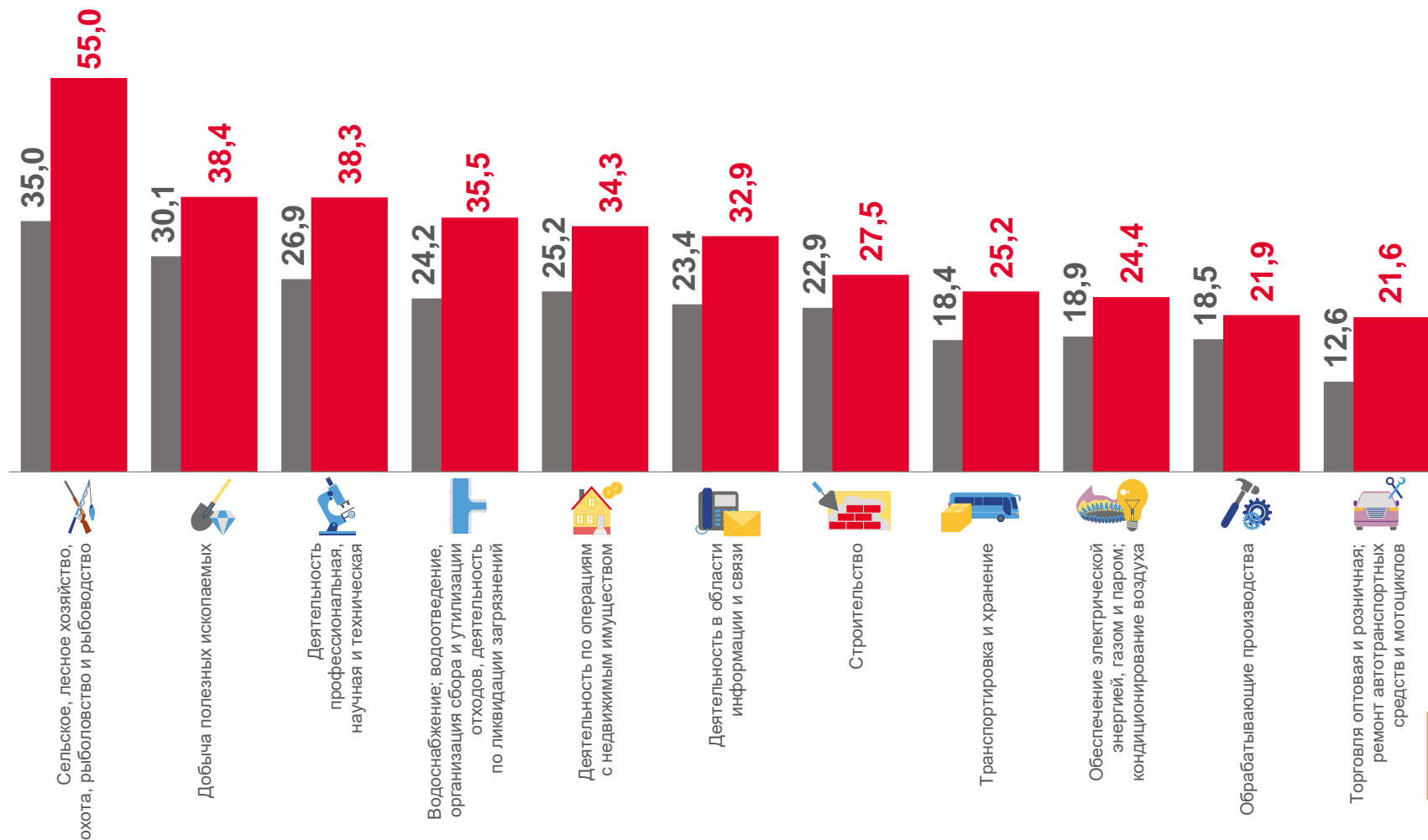
Обрабатывающие производства

21,9



Торговля оптовая и розничная; ремонт автотранспортных средств и мотоциклов

21,6



■ Январь – декабрь 2021 г.

■ Январь – декабрь 2022 г.





ПРОСРОЧЕННАЯ КРЕДИТОРСКАЯ И ДЕБИТОРСКАЯ ЗАДОЛЖЕННОСТЬ ПО АДМИНИСТРАТИВНЫМ ОКРУГАМ Г. МОСКВЫ

на 1 января 2023 г., в % к общей кредиторской/дебиторской задолженности



КРЕДИТОРСКАЯ ЗАДОЛЖЕННОСТЬ



ДЕБИТОРСКАЯ ЗАДОЛЖЕННОСТЬ

